

長和町プロジェクト

ぬいぐるみでつなげる、癒しの輪

企画内容

- ・自分だけのオリジナルぬいぐるみを作る、ワークショップ。

「長和町にこんなキャラがいたらいいな！」を、ぬいぐるみに表現する。

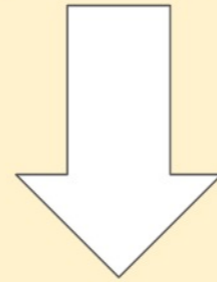
- ・ターゲットは、地元の方。
- ・ぬいぐるみは、長和にいそうな動物（架空のでも良い）を

各自に考えてもらう。

この企画の目的は？

長和町には、星空や温泉、豊かな自然など癒しの要素がギュッと詰まっている。

そんな長和町に、更に癒しパワーを与えたい！



ぬいぐるみを絡めた企画を開催する

町の方々が平和で穏やかに暮らせる場所であってほしい・・・

多くの参加者を集めるために、町の方々をどう呼び込むのか？

- ・「生涯学習講座のご案内」に、この企画ものせてもらう。

「初心者の方でも楽しめる、ぬいぐるみを作るワークショップを開催します！キャラクターは、長和町にこんなキャラがいたらいいな！を各自で自由に考えてもらいます。もちろん、架空のでも構いません。ご家族やお友達を誘って是非来てください。」

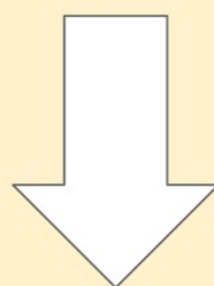
という感じで掲載してみてもどうか。

企画の詳細

- 参加費は1人1000円。布、裁縫道具はこちらで用意する。
- 開催時期は、春休み（3月下旬ごろ）。
制作期間は約1～2週間くらい。
- 時間は13時～15時。
- 制作の流れは、型紙のサンプルを用意し布から裁断する人と、1から作りたい人と別れて制作する。

制作期間終了後は・・・

次のように、制作したぬいぐるみを活用する！



- ①交換会を開催
- ②温泉に置く
- ③バス停に置く

①交換会を開催。

- ・交換方式は、音楽回しで行う。

(音楽は、長和町の歌「美しい町に住む人は」)

- ・円になって行う。

(立つ位置は、くじ引きで決める)

- ・交換した後、左右の人達と10分間ほど互いに感想を言い合う時間を設ける。

→ここで、地域の方々との交流の場を作るきっかけにする。




②温泉に置く。

- 設置することプラス、ぬいぐるみから生まれる世界観も作る。

(ぬいぐるみを置くことで、温泉全体もデコレーションする)

- 素材や表情が違うもの同士で置く。
- なんとなく系統が同じもの（星なら星、花なら花など）で置く。

例えば・・・



星にまつわるぬいぐるみを置く場合。

(星空指数を確認し、星がたくさん出る夜をねらって装飾する)

③喋るぬいぐるみをバス停に置き、そこに訪れた方にも見てもらう。

・ぬいぐるみは、バスの接近放送の役割をしたり、来てくれた人に話しかけてくれる。

(耳の不自由な人、お年寄りの人に向けてぬいぐるみが話した内容が反映される電光板も設置する。)

- ・バス停も温泉と同様、飾り付けをする。
- ・勝手に取られないよう、ぬいぐるみ、かご、椅子をひも等で固定する。




例えば・・・



星Ver。

イルミネーション、ふわふわのクッション、キラキラ、風船などを装飾する。



花Ver。

キラキラ、リボン、造花の花でかわいらしく飾る。

ちなみに、私はこう考えました！
(ぬいぐるみのキャラデザ)



ツツミ

おしべがひげで葉っぱが耳と、猫のような見た目をしている。町の花ツツジが綺麗に咲く頃に現れる。



すう

星が綺麗な夜に現れ、長和町の人々は幸せになれるよう綺麗な星空に魔法をかけ、更に美しく見せてくれる。



さや

山桜の子ウサギ。のんびりとした性格。暖かい春が大好きで、寒い冬はとても苦手。